

**„Marken zu  
Schmetterlingen!“**

xxx

# Studio A`ID

Branding & Grafikdesign



# Hi,

ich bin Antonia Jürgens – gelernte Grafikdesignerin mit Schwerpunkt Branding aus Osnabrück.

Ich begleite Marken in ihrer Entwicklung – aus Ideen, Strukturen und Unternehmen forme ich unter dem Namen **Studio A`ID** klare und funktionale Markenauftritte, die sichtbar werden und wachsen dürfen.

Mit strategischem Blick, hohem gestalterischen Anspruch und einem Gespür für das Wesentliche helfe ich dabei, Potenziale zu entfalten – denn gute Marken brauchen Raum, um Schmetterlinge zu werden.

## Meine Leistungen

- Branding und Rebranding
- Design-Manuals und Styleguides
- Print- und Digitaldesign  
Broschüren, Flyer, Geschäftsausstattung  
Social Media, Weblayouts, Onlinegrafiken
- und vieles mehr ...



# URBANE WASSERLANDSCHAFT PADERBORN





Konzeption und Projektmanagement Image-Video, Das Video kann über die Schaltfläche ▶ auf dem Laptop aufgerufen werden – Entstanden in Anstellung als Marketing-Leitung bei Camina & Schmid.



## Ein weiterer Meilenstein

Ein Kamineinsatz, der neue Standards setzt.

Mehr als drei Jahre intensiver Entwicklungsarbeit steckt in unserer neuen Generation Holzbrand Kamineinsätze. Das ist unsere Vision, einen Kamineinsatz zu realisieren der Ästhetik, Langlebigkeit und Servicefreundlichkeit auf ganz neue Weise vereint. Nur ein hoch entwickeltes, vollgutes Flammenbild, wie kein anderes am Feuer und in seiner Servicefreundlichkeit wie möglich. Besonders wertvoll war dabei die enge Zusammenarbeit mit zahlreichen Fachbetriebern, die mit ihren Anregungen maßgebenden Anteil an den Weiterentwicklungen haben.

Das Ergebnis: Schmid Feuer 2.0. Ein Kamineinsatz, der Standards für künftige Modelle aus dem Hause Camina & Schmid setzt...

**Schmid Feuer 2.0**  
Innovativ in Ästhetik, Langlebigkeit und Servicefreundlichkeit

*„Das Leben ändert sich, das Feuer bleibt.“*

Ein Kamineinsatz, der sich den wandelnden Bedürfnissen des Menschen anpasst – das war unser Leitgedanke bei der Entwicklung des Schmid Feuer 2.0. Aus diesem Grund haben wir vieles überlegt und vieles neu angestoßen. Neue konstruktive Lösungen wurden entwickelt, neue Materialien kombiniert und eingesetzt, sowie einige Details überarbeitet und verbessert. Von der Vielzahl an Innovationen, die in dieser Generation Kamineinsatz steckt, stellen wir Ihnen hier die sieben wichtigsten vor. Lernen Sie Schmid Kamineinsätze neu kennen...

C. Ginzdella  
Camillo Ginzdella, Produktmanager Schmid Feuer 2.0

## Mehrfach innovativ.

Lernen Sie den Kamineinsatz der neuesten Generation kennen.

Wir haben für Sie auf den folgenden Seiten unsere sieben wichtigsten Highlights in Sachen Innovation zusammengetragen und erläutert. Wir wünschen viel Spaß beim Entdecken des Kamineinsatzes unter dem Titel „Schmid Feuer 2.0“!

Kamineinsatz Serie 1732B, schwarz

- 1 Ruhiges Flammenbild**  
Mit optimierter Verbrennungstechnik und verbesserter Brennraumgeometrie sorgen die neuen Kamineinsätze für ein noch ästhetischeres Flammenbild und eine verbesserte Scheibensicherheit. Seite 06
- 2 Smart Lock System (SLS)**  
Ein neuartiger Türverriegelungs-Mechanismus sorgt dafür, dass die Tür automatisch verriegelt und trägt somit zu noch mehr Sicherheit bei. Seite 08
- 3 Effiziente Verbrennung**  
Durch das 4-Punkt-Resonanzloch wird der Anström bei der Bedienung unterstützt, was zu mehr Sicherheit und weniger Holzverbrauch führt. Seite 10
- 4 Optimierter Materialmix**  
Die neuen Materialien bescheiden nicht nur durch Langlebigkeit, sondern auch durch ganz spezielle Eigenschaften. So ist unser Schmelzwassersystem auch bei sehr hohen Temperaturen weillähmlich. Seite 11
- 5 Modulare Bauweise**  
Durch die durchdrachten, modulare Aufbau, wie beispielsweise dem Luftregulierloch, ist die Generation Schmid Feuer 2.0 besonders wartungsfreundlich. Seite 12
- 6 Besondere Dichtung**  
Neue Konstruktion und eine gezielte, statt gelackter Dichtung mit „Memory Funktion“ macht es möglich, Schmid Feuer 2.0 bescheid ein hoher Dichtmaß. Seite 13
- 7 Innovatives Türprofil**  
Der erste Schmid Kamineinsatz mit ganz neuem Türprofil, besonders verwindungsstabil und damit langlebig und dichtbar als zuvor. Seite 14

1  
Innovative Türen, Einlegegitter und weitere Details haben Sie auf unserer Schmid Feuer 2.0 Website [www.camina-schmid.de/SF20punkttrial](http://www.camina-schmid.de/SF20punkttrial)

## 1 Ruhiges Flammenbild

### Ideale Luftführung durch optimierte Dimensionen

Dank optimierter Querschnitte, insbesondere im oberen Bereich der Verbrennungsräume, sorgen die Entwürfe der Generation Schmid Feuer 2.0 für geringere Schmelzwassermengen. Vor allem die groß dimensionierten Wärmerohre sowie die große Brennraumhöhe für die Verbrennungsgas- absperrung sorgen für einen höheren Wirkungsgrad, sichereren Schmelzwasser, verbesserten Einlegegittereinsatz und gar einem ruhigeren Flammenbild. Zudem bietet der Kamineinsatz dank geringerer Brennraumhöhe „mehr Feuer“ bei weniger Brennholzeinsatz.

Intelligente Konfiguration der Unterleplatten

Die Unterleplatten im Stahlrahmen erhöhen die Temperatur des Feuers, bzw. helfen dem Abbrand in seinem Prozess zu verbessern. Dadurch erreicht das Feuer auch den höheren Bereich des Hochlegers die Brennraumschicht schneller seinen optimalen Verbrennungsprozess.

**Optimal abgestimmt**

Alle Schmid Feuer 2.0 Einbauten bieten eine Vielzahl an Konfigurationsmöglichkeiten für die Unterleplatten. So können Abgabemperatur und Widerstand optimal an die durch den Nachbefeuer gezielte Kamineinbaulage abgestimmt werden.

**Zusätzliche Kühlrippen**

Die zusätzlichen Kühlrippen oberhalb des Brennraums dienen als Wärmetauscher und sorgen dafür, dass die Sekundärluft noch mehr vorgeheizt wird und die Abgase zusätzlich abgekühlt werden. Für einen verbesserten Wirkungsgrad.

**Auflichten der Flamme**

Der Ekos LVR verfügt am Verbrennungsluftwärmetauscher über eine Öffnung zum Auflichten der Flamme. Dadurch wird die Scheibenspülung optimiert und das Flammenbild durch die „Auflichten“ noch leuchtlicher.

## 2 Smart Lock System (SLS)

### Selbstverriegelnde Feuerraumtür


Das neuartige Smart Lock System, das die Feuerraumtür (schwerkere Ausführung permanent unter Zug steht und an den Körper gedrückt, hat einen doppelten Effekt: Zum einen sorgt diese Art der Verriegelung für mehr Sicherheit, zum anderen dafür, dass die Öfenür über lange Jahre dicht schließt. Der neue Verschluss gleicht mögliche Verdrümpfungen, im Lebenszyklus die Dichtung, durch den Zug der Feder stets aus und sorgt so für einen perfekt geschlossenen Brennraum. Für Sicherheit, Effizienz und ein unangenehmlich ruhiges Flammenbild.

**Wartungsfreundlich**

Beliebig in die Verriegelungsmechanismen auf einer mit zwei Schrauben an der Zugverriegelung. So lässt sich das System ohne Zug der Handkammer lösen und ggf. anpassen. Die neuen Schrauben sind für den Einsatz in einem neuen Kamineinsatz verwendet, ist durch die Ersatzteilversorgung gesichert.

**Zustand Kaminür geschlossen**

**Zustand Kaminür geöffnet**



ENTDECKERPASS 2023



**ROUTE INDUSTRIEKULTUR**

DIE ROUTE INDUSTRIEKULTUR

**ROUTE ERSCHLIESST DAS INDUSTRIEKULTURELLE ERBE DER REGION**

Hochöfen und Fördertürme, Gasometer und Werkshallen: Die Route Industriekultur, ein Projekt des Regionalverband Ruhr (RVR), führt auf 400 Kilometern an allen wichtigen Zeugen der 150-jährigen industriellen Vergangenheit des Ruhrgebiets vorbei.

Sie erschließt damit das einmalige Erbe des Reviers und vereint die wichtigsten Orte, an denen Industriegeschichte und Strukturwandel erlebbar werden: 27 Ankerpunkte – die industriekulturellen Höhepunkte der Metropole Ruhr, darunter mit Zollverein in Essen das einzige UNESCO-Welterbe des Ruhrgebiets 17 Panoramen – beeindruckende Aussichtspunkte der Industrielandschaft von ganz eigener Qualität 13 Siedlungen – Orte, an denen spürbar wird, wie die Menschen im Ruhrgebiet im Schatten von Förderturm und Hochofen konkret gelebt haben.

Kohle und Stahl sind die beiden Säulen, die das Ruhrgebiet zur einst größten Montanregion Europas gemacht haben. Aber auch die benachbarten Themen Energie, Verkehr, Chemie und Wasser werden auf der Route durch vielfältige Angebote lebendig – genauso wie die Architektur der Zeit. Dafür sorgen die einzelnen Themenrouten, wie z. B. die Nr. 19 zu den Arbeitersiedlungen, mit insgesamt über 1.000 Standorten.

**ACHTEN SIE AUF BRAUN UND GELB!**

Woran Sie die Route Industriekultur erkennen? Braune Schilder mit weißer Schrift weisen Ihnen den Weg. Die Ankerpunkte sind durch auffällige gelbe Objekte mit Signalwirkung gekennzeichnet.

An nahezu jedem Ankerpunkt sowie an den Standorten der zur Route gehörenden Panoramen und Siedlungen finden sich zudem mindestens zwei Brännen: eine mit Erläuterungstexten zur Route und zur Einordnung des Standortes in die Themenroute(n) sowie eine mit Infos zum Standort selbst. Auch bei den übrigen Standorten der Route klären vor Ort Hinweistafeln über die Historie und Bedeutung auf.

**VERTIEFENDE INFORMATIONEN IM INTERNET**

Weitere Informationen und Einblicke bieten die Webseite der Route sowie der Facebook- und Instagram-Kanal:

- 🌐 [route-industriekultur.ruhr](http://route-industriekultur.ruhr)
- 📘 [facebook.com/routederindustriekultur](https://facebook.com/routederindustriekultur)
- 📷 [www.instagram.com/route\\_industriekultur](https://www.instagram.com/route_industriekultur)

8
9




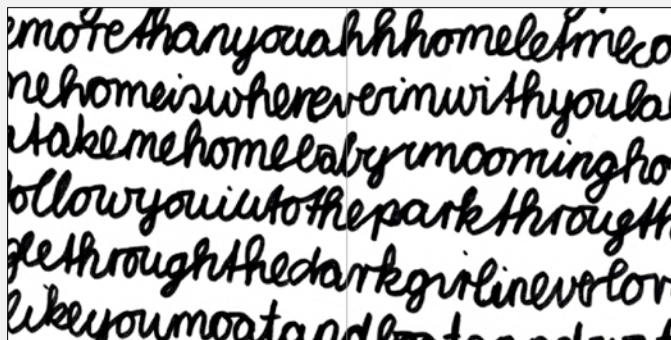
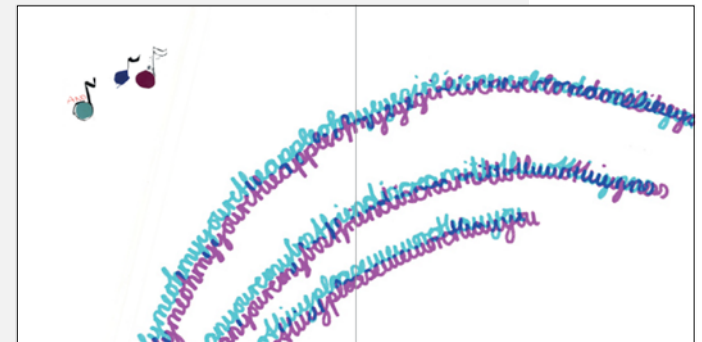





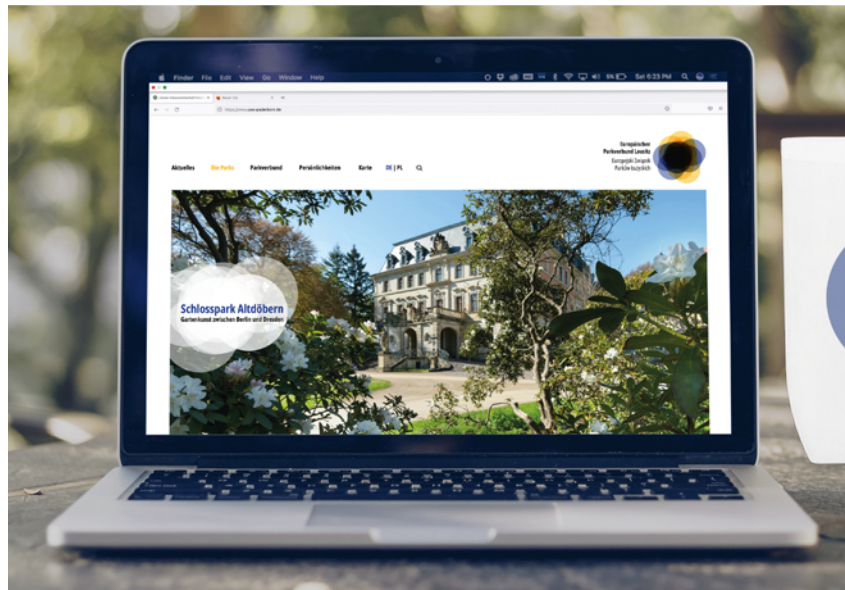




ElektroKamine in sexy!





Europäischer  
Parkverbund Lausitz  
Europejski Związek  
Parków Łużyckich



**Studio A`ID**  
Branding & Grafikdesign



**„Ciao  
und auf  
bald!“**

**Hier können Sie mich erreichen :)**

**ring** +49 1768 413 2011

**write** [info@Studio-AiD.com](mailto:info@Studio-AiD.com)

**visit** [Studio-AiD.com](http://Studio-AiD.com)

**scroll** [\\_StudioAiD](#)